



TU SEGURIDAD
EN NUESTRAS
MANOS



¿QUIÉNES SOMOS?


Somos una empresa ecuatoriana que representa a marcas europeas con más de 25 años de experiencia a nivel mundial.

Contamos con un stock permanente y un portafolio de más de 80 productos con certificaciones internacionales para entrega inmediata y servicio post venta garantizado.



01

PUERTAS DE
SEGURIDAD



Las puertas de alta seguridad Portrisa son certificadas por varios laboratorios y son ideales para ambientes que requieran: resistencia al robo, resistencia al fuego, aislamiento térmico y aislamiento acústico como bóvedas de seguridad, bodegas, bancos, hospitales, salidas de emergencia, entre otros.



PRE MARCO

Construido en acero electrozincado de 2mm, queda sujeto a la pared con 8 garras robustas de acero antideslizante debido a su forma. Está equipado con distanciadores y soportes especiales para una instalación fácil y con posibilidad de efectuar ajustes horizontales y/o verticales. La utilización de este pre marco permite el montaje de la puerta después de la completa ejecución de la obra, evitando así posibles daños de paneles.

MARCO

En chapa de 1,5 mm revestida en PVC o lacada.



HOJA METALICA

La puerta gama "START" es constituida por una chapa exterior y reforzada por 3 omegas interiores colocados de tal forma que le dan una mayor rigidez a la puerta. Estructura en chapa de acero electrozincado de 1 mm.

DETALLES

Bisagras reforzadas interiormente y regulables.
Tiene un total de 12 puntos de cierre: 4 en la cerradura central; 1 cerrojo frontal superior; 1 cerrojo frontal inferior; 4 pernos (lado de la bisagra); 1 limitador de apertura.

Manijas de alta seguridad.

Mirilla.

Pernos antirrobo.

Paneles de madera para revestimiento exterior.

Diseño a elección.





02

PUERTAS
CORTAFUEGO





Este tipo de puertas están especialmente indicadas para viviendas, grandes superficies como supermercados, cines, fábricas, hospitales, salas de espectáculos, bibliotecas, discotecas, hoteles, y más, así como para cualquier otro lugar en los que se precisan altos niveles de seguridad contra incendios.



DETALLES

- Marco de acero con conductividad térmica aminorada de 2,0mm de espesor.
- Pintura en polvo epoxi, termoendurecible, capa de pintura de 120 micras.
- Bisagras de acero de 3mm de espesor autotensables.
- Placa de homologación.
- Bulón de antipalanca de acero cincado.
- Cerradura CF reversible.
- Cilindro europeo de 40×40 con 3 llaves.
- Manillas de CF, anti-enganche, color negro.
- Grosor de puerta 51mm, peso aprox: una hoja 55kg, doble hoja: 80kg.
- Junta intumescente alrededor de todo el marco, dilata 25 veces su tamaño a partir de 150 grados Celsius.
- Chapa de 0,8mm de acero galvanizado, con aislamiento de lana de roca de alta densidad.
- Puertas reversibles en color tipo madera.
- Puertas cortafuego de doble hoja en varias medidas.





CERTIFICACIONES

- Certificación UL Americana
- Certificación Europea





03

**PUERTAS DE
BODEGA**





APLICACIONES

Con rejillas que permiten una adecuada ventilación, estas puertas son especialmente aptas para sótanos, bodegas, salas de máquinas, salas de computación, entornos industriales, etc

DETALLES

Marcos y perfiles galvanizados de 0,8mm.

Hoja fabricada en acero galvanizado de 0,6mm.

Relleno de cartón prensado en nido de abeja.

Tamaños:

- 700mm ancho x 2150mm alto
- 800mm ancho x 2150 mm alto
- 900mm ancho x 2150 mm alto.
- 1500mm ancho x 2150 mm alto



DETALLES

Rejilla de ventilación en las partes superior e inferior.

Cerradura de 2 vueltas.

Pintadas en color blanco.

Listas para instalar





04

PUERTAS
PARA HOTELES



APLICACIONES

La puerta modelo "HOTELL", de PORTRISA, fue diseñada especialmente para el sector de la hotelería. Siendo una de sus principales ventajas su fácil cambio de apariencia, en caso de remodelación, gracias a su sistema de paneles decorativos. La puerta HOTELL es fabricada sobre el modelo BLOCK cortafuego EI2 45min.

La puerta puede ser mecanizada para todo tipo de cerraduras, de los principales fabricantes de sistemas de control de accesos para hotel.

DETALLES

Premarco de acero

La hoja de la puerta está constituida por 2 planchas electrozincadas de 0,8 mm formando así una caja sólida y en su interior lana de roca con una densidad de 144 kg / m³, confiriéndole una resistencia al fuego EI2 45. Tiene resorte aéreo. Es reforzada, cuenta con una junta intumescente y perfiles para fijación interna del panel. Incluye panel de madera a elección.

La cerradura y la consola central es a elección del cliente. Puede colocarse cualquier tipo: para tarjeta magnética, huella digital, etc



05

PUERTAS
MULTIUSO



APLICACIONES

Su aspecto robusto, su excelente acabado y su variedad de accesorios, la convierten en la solución ideal para todo tipo de espacios: viviendas, oficinas, hospitales, colegios, entornos industriales, almacenes, colegios y más.



DETALLES

Chapas de acero galvanizado de 0,5 a 0,6mm de espesor ensambladas sin soldadura.

Rigidizadores de acero galvanizado.

Interior relleno de lana de roca

Bisagras de acero de 3mm de espesor fijadas al marco.

Cerradura embutida en la hoja.

Picaporte de acero sintetizado.

Cilindro europeo de 40x40 con 3 llaves.

Manilla con alma de acero forrada por fusión.

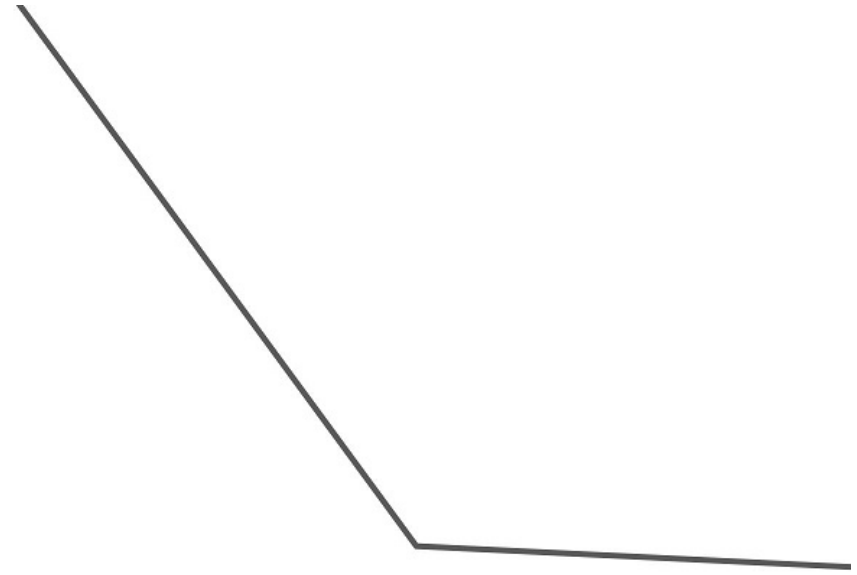
Escudos metálicos forrados con nylon y tornillería.

Grosor de la puerta: 51mm

Marco de acero: de 1, 2mm con garras de fijación

Puertas en color tipo madera (sapelli y roble)








06

PUERTAS
DE LUJO

APLICACIONES

La puerta de lujo Portrisa, o "LUXDOOR" es una puerta pivotante de diseño moderno e innovador, desarrollada para cumplir con los más altos estándares de proyectos arquitectónicos. Seguridad, belleza, innovación y tecnología se unen en una sola palabra: Luxdoor.





DETALLES

La puerta está adaptada para huecos de obra de grandes dimensiones.

Tiene un sistema de pivot vertical ajustable en 3D.

La puerta se compone de una estructura de acero electrozincado, con chapa en exterior, reforzada con 5 omegas verticales, formando de ese modo una estructura sólida.

Equipada con 13 puntos de cierre: 4 en el lado del pivot y 9 en el lado de la cerradura, para garantizar alta seguridad.

Tiene un corta viento automático aplicado en la parte superior e inferior evitando de ese modo el paso de la luz, polvo y corrientes de aire.

El marco y hoja son de acero inoxidable.

Hoja simple o doble, a medida que el cliente requiera.



CERTIFICACIONES

- Certificado de seguridad Europea 1
- Certificado de seguridad Europea 2



EURO
REPRESENTACIONES

Dirección: Calle Miguel Ángel
E6-145 y Leonardo Da Vinci
Sector La Primavera I-Cumbayá

Teléfs.: 02 6038126 – 0994144034

www.eurorepresentaciones.com